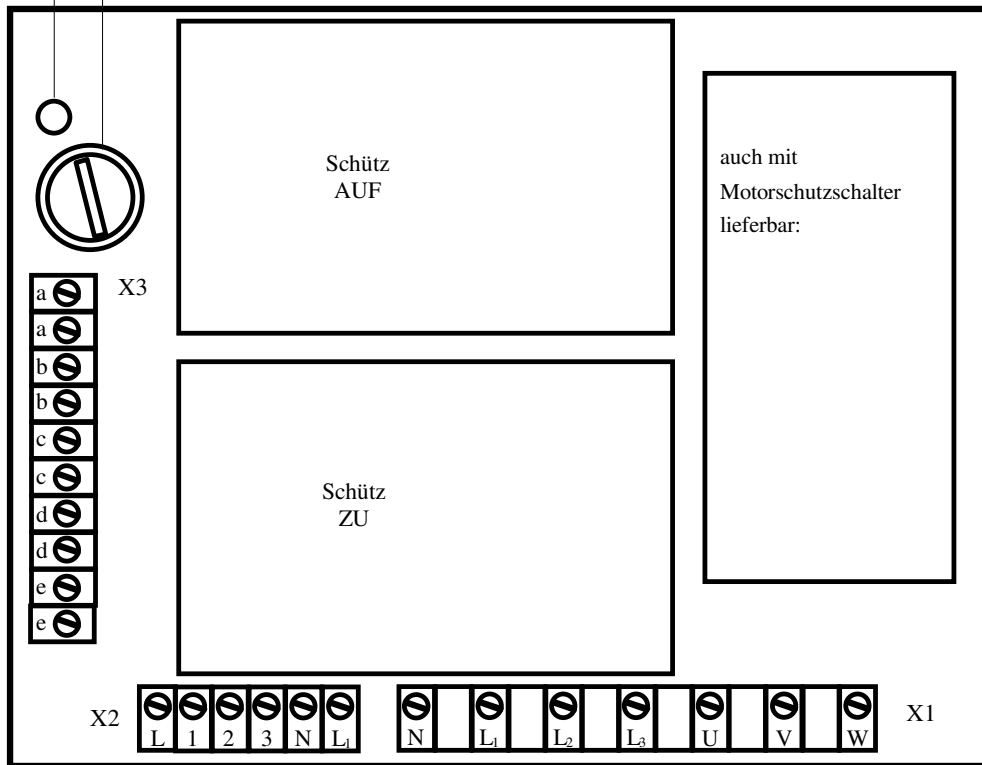
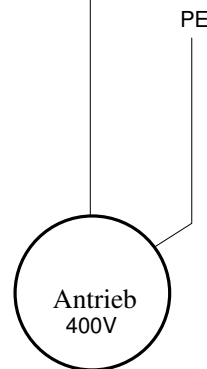
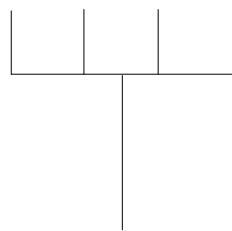
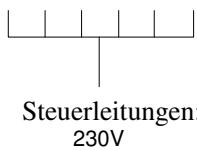


LED- Anzeige Schütz AUF aktiviert:

Steuerspannung 230V AC
Steuersicherung 0,4A MT



auch mit
Motorschutzschalter
lieferbar:



X3

- a-a Endschalter AUF Öffner
- b-b Sicherheit AUF Öffner
- c-c Endschalter ZU Öffner
- d-d Sicherheit ZU Öffner
- e-e Steuerspannung abschalten
z.B. Nothandkurbel, Motorschutz,
Sicherheitsendschalter.

X2

- L Steuerspannung 230V AC
- 1 Schütz AUF
- 2 Selbsthaltung Schütz AUF und ZU
- 3 Schütz ZU

- N } 230VAC für externe Geräte
- L1 }

Wendeschutz mit Selbsthaltung
Art. 1532

16.08.91 11.05.2009	Antriebe bis: Nennstrom max. 8A AC3 Betrieb
Print: 106628	Wendeschützeinheit WE90/380.1 ohne Motorschutzsch.
WE380Ü.DRW	